



**PROJET DE SECTORISATION 1^{er} degré
14^{ème} arrondissement
Rentrée 2021**



Méthodologie

❑ **Les données utilisées**

L'étude prévisionnelle s'appuie sur :

- ✓ les adresses des élèves scolarisés dans le public
- ✓ les données de l'enquête lourde et les projections démographiques à l'horizon 2021-2025
- ✓ les capacités d'accueil des établissements

❑ **Comment sont faites les projections scolaires à la DASCO ?**

Le modèle de projection élaboré, par la DASCO, est actualisé chaque année et se construit autour de 3 grandes étapes :

1. Estimer le nombre d'élèves de 3 ans à scolariser
2. Estimer la montée pédagogique des élèves en cours de scolarisation
3. Estimer le nombre d'élèves à scolariser générés par les opérations de logements

❑ **Les paramètres pris en compte dans la mesure du possible**

Objectif premier : équilibre des effectifs : adéquation effectifs/capacité d'accueil et équilibre entre les établissements

Autres objectifs pris en compte dans la mesure du possible :

- ✓ Proximité géographique : les trajets les plus courts/pratiques notamment en tenant compte des fratries entre la maternelle et l'élémentaire
- ✓ Objectifs de mixité sociale dans les écoles en fonction des secteurs
- ✓ Cohérence et liaison pédagogique : travail pour que les secteurs maternels et élémentaires soient similaires ou à défaut qu'une école maternelle ne soit pas répartie sur plus de 2 élémentaires.

Prévision Scolaire

Estimation du nombre d'élèves de 3 ans à scolariser

Elle s'appuie sur l'analyse de l'évolution des naissances.

En effet, le lien entre la variation des naissances domiciliées à Paris et la variation des effectifs de 3 ans scolarisés dans les écoles publiques parisiennes 3 ans plus tard est étroit.

Estimation des montées pédagogiques (de la PS à la 3ème)

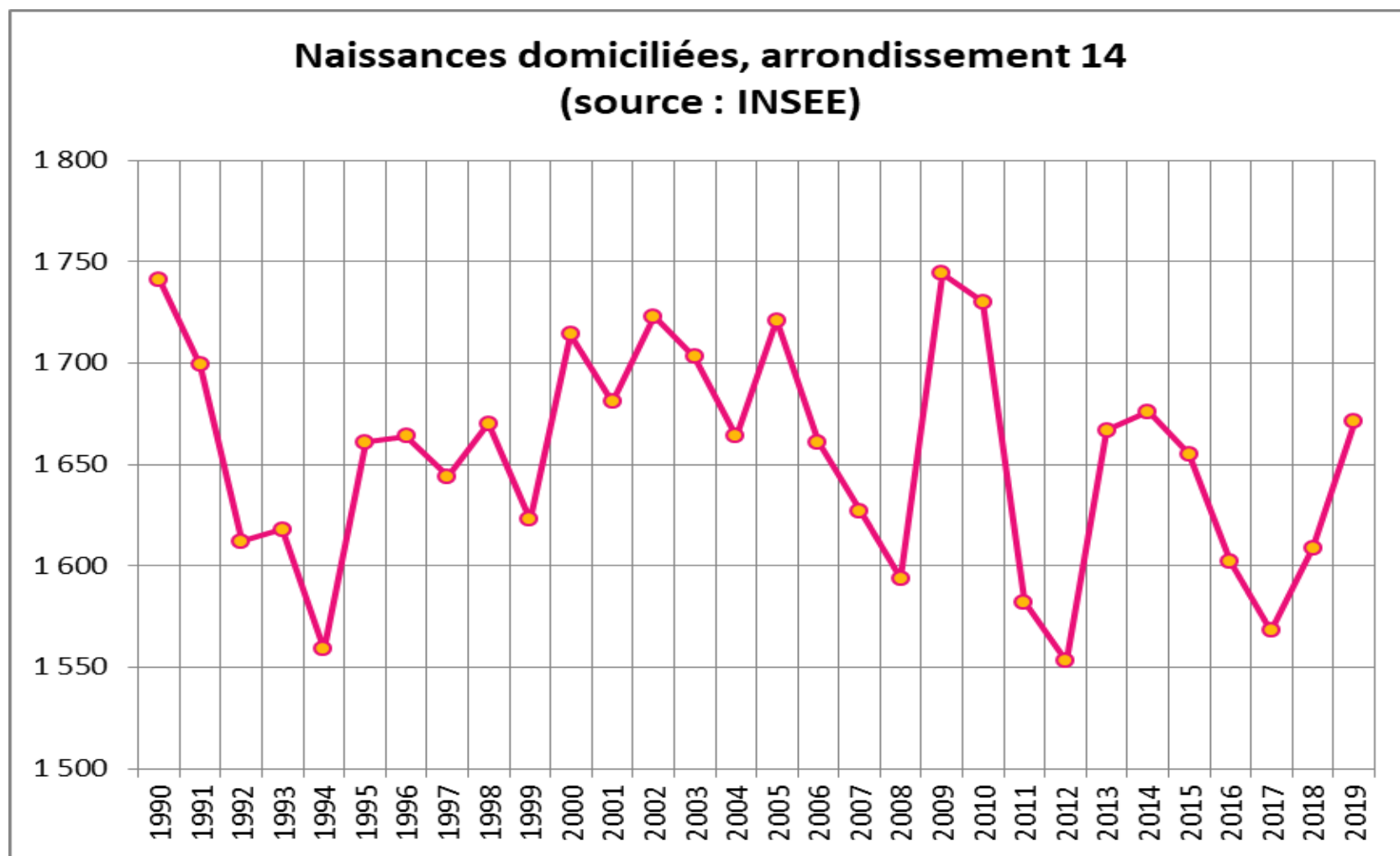
Une fois les effectifs de 3 ans estimés, il est possible d'effectuer la montée pédagogique des élèves d'une rentrée à l'autre. Dans les écoles publiques parisiennes, le nombre d'élèves scolarisés diminue classiquement avec le niveau (migrations, recours à l'enseignement privé).

A quel horizon ?

L'ensemble du modèle de projection repose sur l'évolution du volume des naissances. Il faut donc que les enfants soient nés pour que nous puissions les introduire dans le modèle.

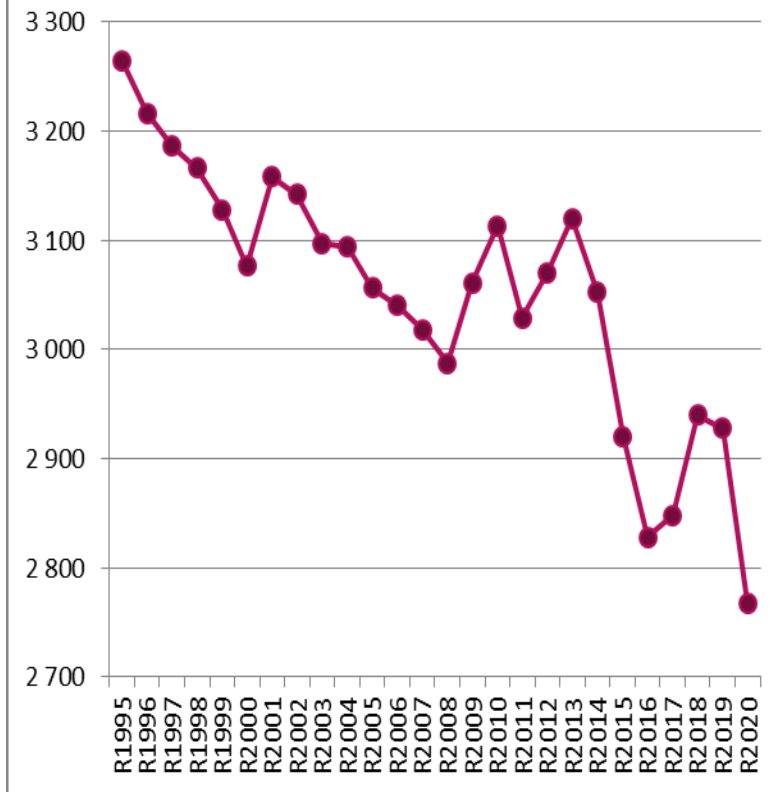
C'est ainsi que la visibilité n'est que de 2 ans pour la maternelle, de 5 ans pour l'élémentaire et de 10 ans pour le collège.

Évolution des naissances du 14^{ème} arrondissement

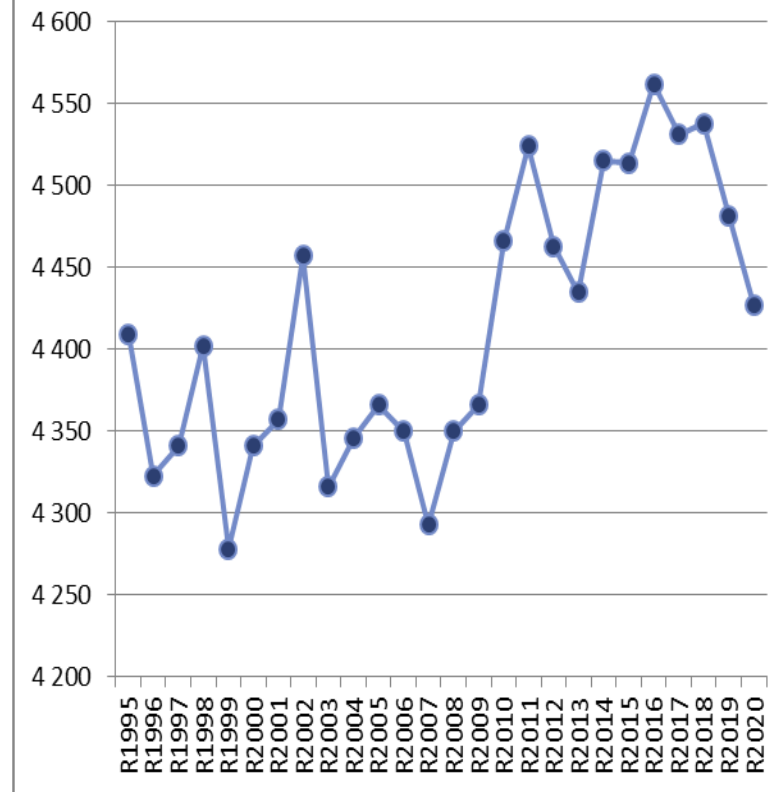


Historique des effectifs du 14^{ème} arrondissement

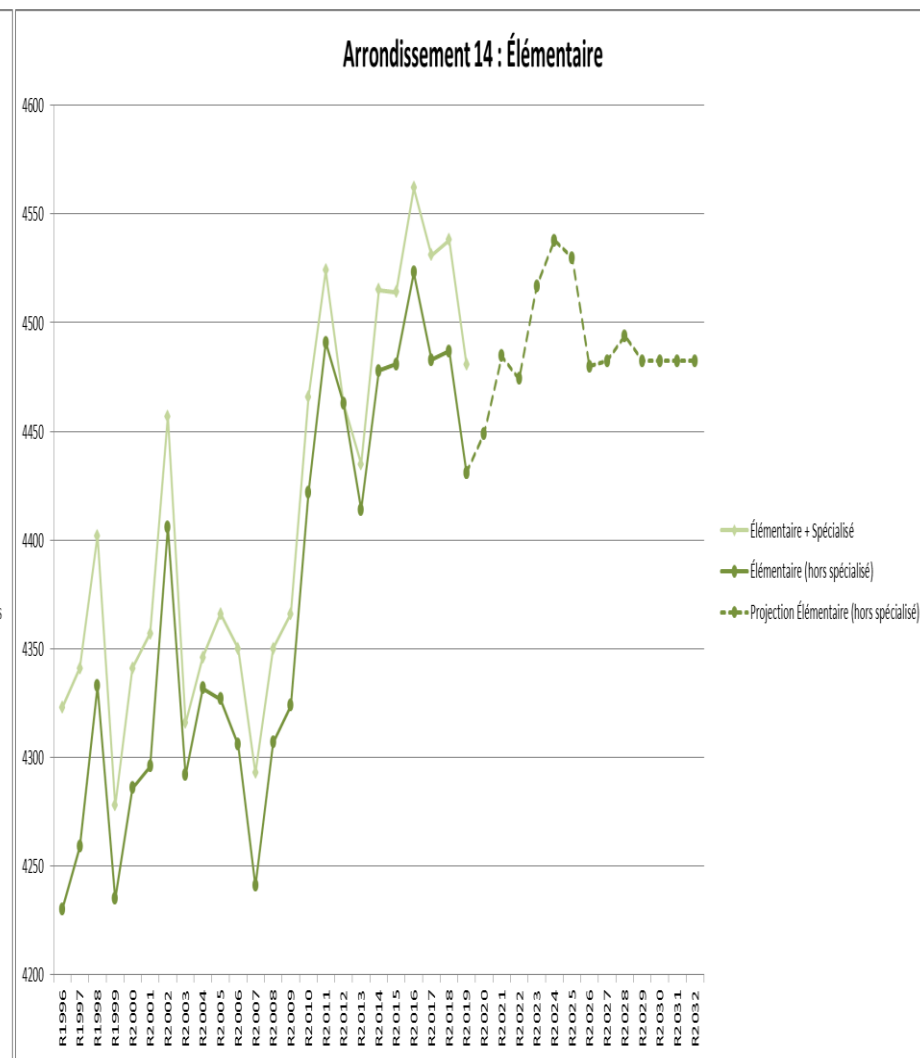
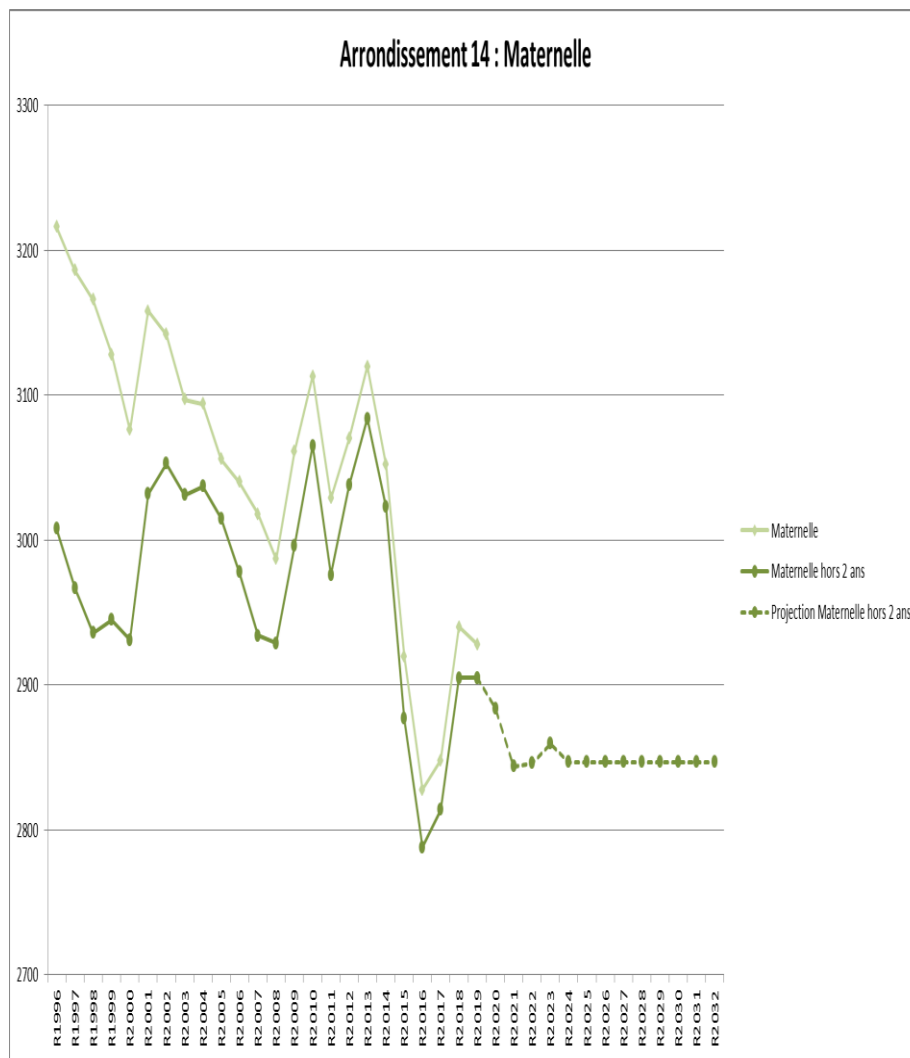
Maternelle : arrdt 14



Elémentaire : arrdt 14



Évolution démographique du 14^{ème} arrondissement



Effets de la sectorisation

-> **Les modifications de secteurs proposées concerneront uniquement les élèves nouvellement inscrits à partir de la rentrée scolaire 2021.**

-> **Un processus qui donne son plein effet dans le temps :**

3 ans pour les maternelles

5 ans pour les élémentaires

Exemple de transfert global d'un secteur de 30 élèves d'une maternelle A vers une maternelle B pour R2021 :

- R2021 : arrivée des petites sections (approximativement 1/3 des 30 élèves) = 10 élèves

- R2022 : arrivée approximative du 1/3 suivant d'élèves en petite section + montée pédagogiques des petites sections R2021 en moyenne section = 10+10 élèves

- R2023 : arrivée approximative du dernier 1/3 d'élèves en petite section + montée pédagogiques des petites sections R2022 en moyenne section et des moyennes sections R2022 en grande section
= 10+10+10 élèves = 30 élèves.

Dans l'idéal, un secteur de recrutement d'une école devrait contenir le nombre d'élèves correspondant à la capacité de l'école.

Synthèse projet de sectorisation pour le 14^{ème}

Une sectorisation prévue pour la rentrée 2021

D'après les projections démographiques, certaines écoles maternelles et élémentaires du 14^{ème} arrondissement vont connaître une hausse démographique d'ici à 2025. Ces écoles ne pourront alors plus accueillir les élèves domiciliés sur leur secteur. Pour pallier ces sureffectifs, il serait nécessaire d'agir dès la rentrée prochaine. Des mesures de sectorisation pourraient être envisagées pour soulager les écoles concernées et mieux répartir les enfants entre les secteurs tout en préservant la liaison pédagogique entre la maternelle et l'élémentaire.

Dans le cadre de ce projet, 14 écoles maternelles et 12 écoles élémentaires sont concernées par les mouvements de sectorisation envisagés :

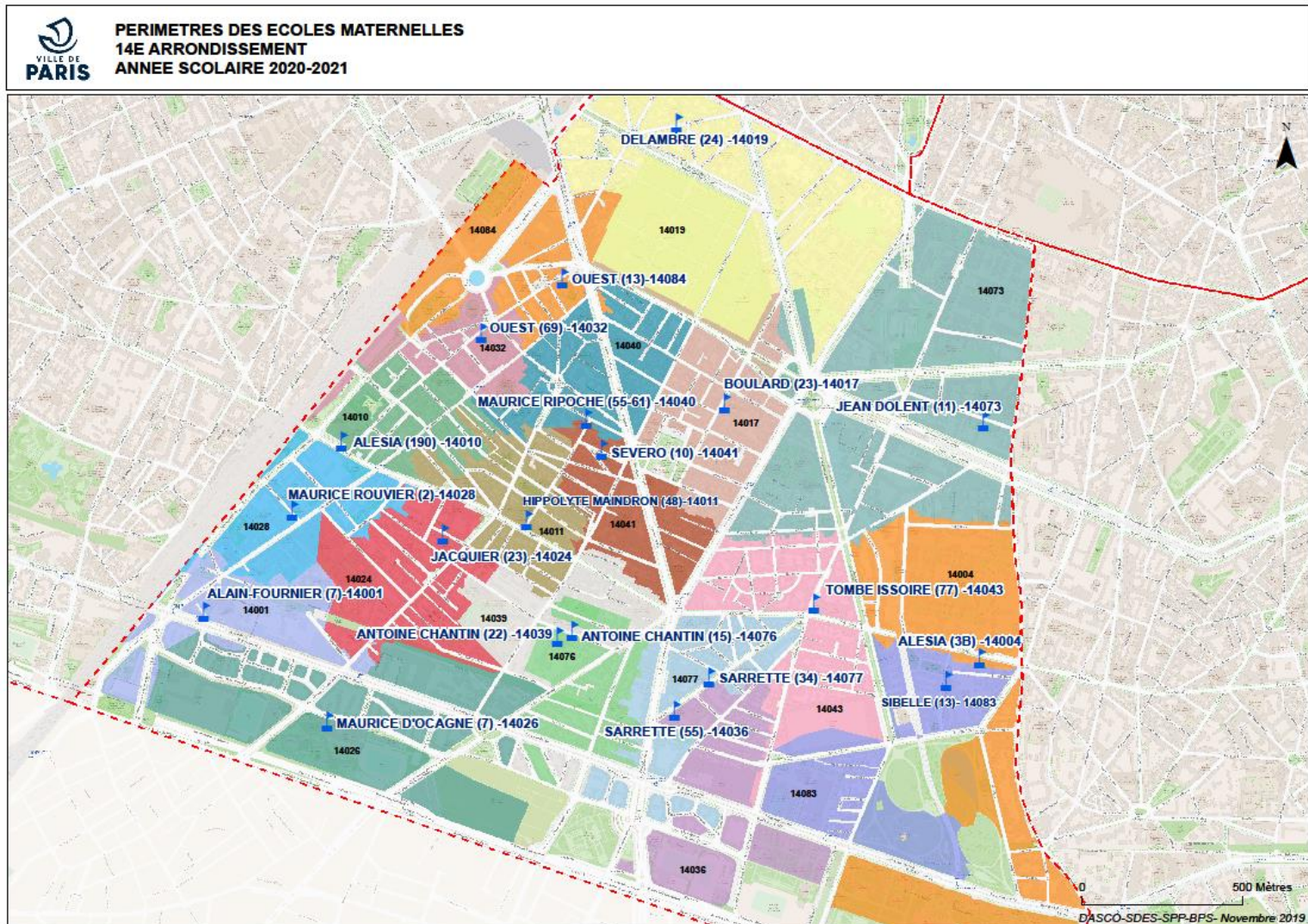
- En maternelle :

Boulard(23), Alésia(190), Maurice d'Ocagne(7), Jean Dolent(11), Sarrette(34), Sarrette(55), Alain Fournier(7), Hippolyte Maindron(48), Ouest Poly(69), Maurice Ripoche(55), Severo(10), Antoine Chantin(22), Antoine Chantin(15), Jacquier(23)

- En élémentaire :

Boulard(46), Alésia(188), Maurice Rouvier(8), Maurice d'Ocagne(7), Arago(87), Alain Fournier(5), Ouest Poly(69), Hippolyte Maindron(48), Asseline(7), Severo(12), Antoine Chantin(20), Pierre Larousse(28)

Sectorisation niveau maternel - carte de la sectorisation actuelle

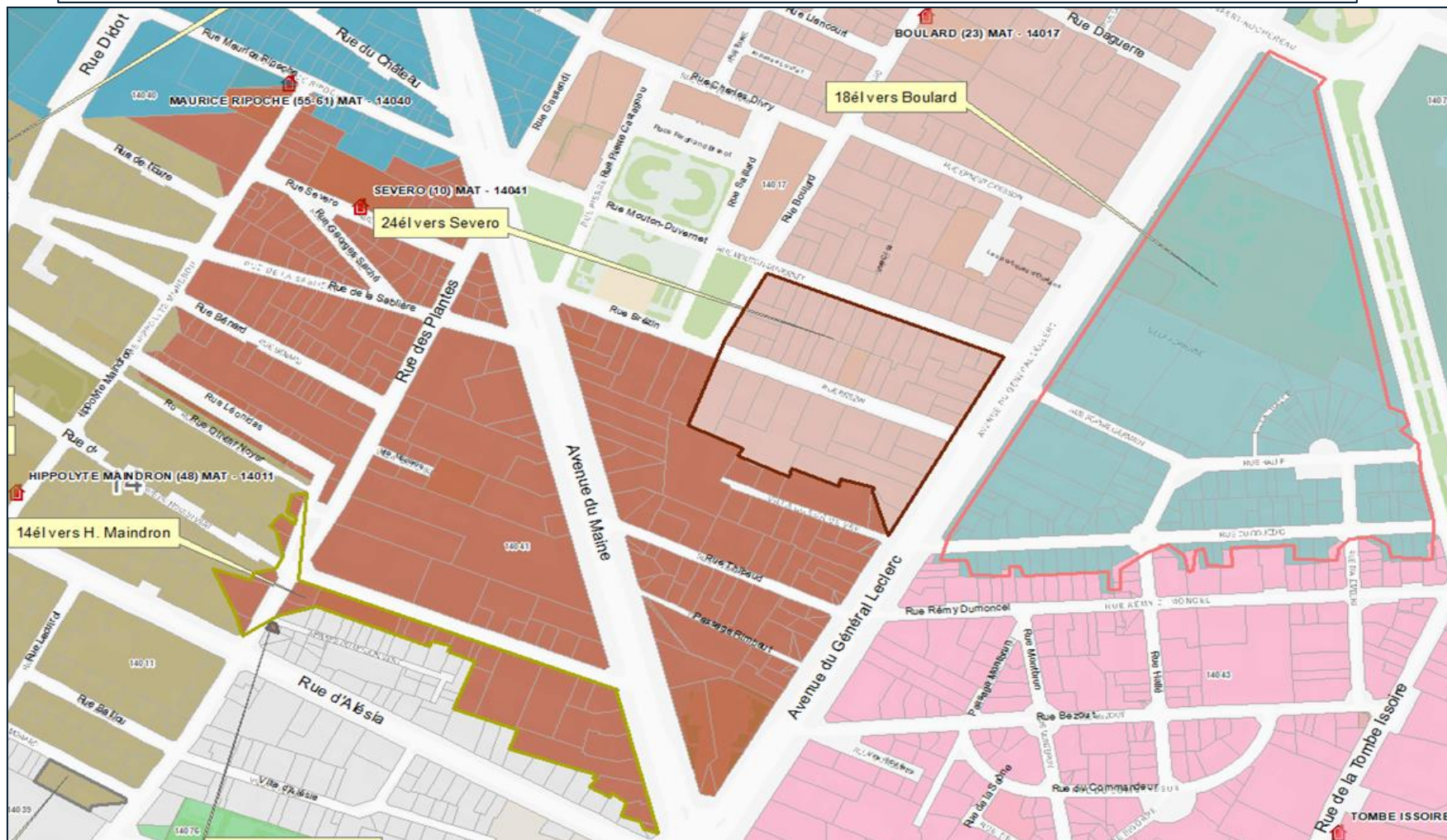


Sectorisation niveau maternel - tableau des effectifs

ECOLE MATERNELLE	EP	E/C max	capacité référentielle	EL R2020			CDEN	Locaux dispo	Projections des élèves du secteur à R21				Projections des élèves du secteur à R23		
				Nb classes	Effectifs	E/C			Mesures CDEN 2020	Locaux dispo	Estimations R21	Nb classes	E/C R21	Places dispos dans les classes existantes	Estimations R23
Sarrette (34)	non	25	7	7	176	25,1			210	7	30,0	-35	207	29,6	-32
Sarrette (55)	non	25	6	6	155	25,8			108	6	18,0	42	115	19,2	35
Maurice d'Ocagne (7)	REP	19	8	9	178	19,8	+1		215	8+1	23,9	-44	213	23,7	-42
Alain Fournier (7)	REP	19	8	6	116	19,3		2	67	6	11,2	47	76	12,7	38
Alésia (190)	REP	19	6	7	126	18,0	+1		190	6+1	27,1	-57	182	26,0	-49
Hippolyte Maindron (48)	non	25	6	6	141	23,5			128	6	21,3	22	130	21,7	20
Ouest Poly (69)	non	25	5	3	73	24,3		2	66	3	22,0	9	70	23,3	5
Maurice Ripoche (55)	non	25	5	5	109	21,8			109	5	21,8	16	112	22,4	13
Boulard (23)	non	25	7	7	179	25,6			180	7	25,7	-5	186	26,6	-11
Jean Dolent (11)	non	25	7	6	153	25,5		1	198	6	33,0	-48	192	32,0	-42
Severo (10)	non	25	5	5	122	24,4			118	5	23,6	7	119	23,8	6
Antoine Chantin (22)	non	25	6	5	119	23,8		1	118	5	23,6	7	115	23	10
Antoine Chantin (15)	non	25	5	5	123	24,6			104	5	20,8	21	109	21,8	16

Sectorisation niveau maternel

Mouvements envisagés – Nord arrondissement – **SCENARIO 1**



Sureffectif prévu de 42 élèves à Jean Dolent d'ici la rentrée 2023 : utilisation d'un local disponible dans l'école pour ouvrir une classe + un mouvement de 18 élèves vers Boulard qui rebascule 24 élèves vers Severo qui envoie ensuite 14 élèves vers Hippolyte Maindron.

Sectorisation niveau maternel Mouvements envisagés – Nord arrondissement – **SCENARIO 1**

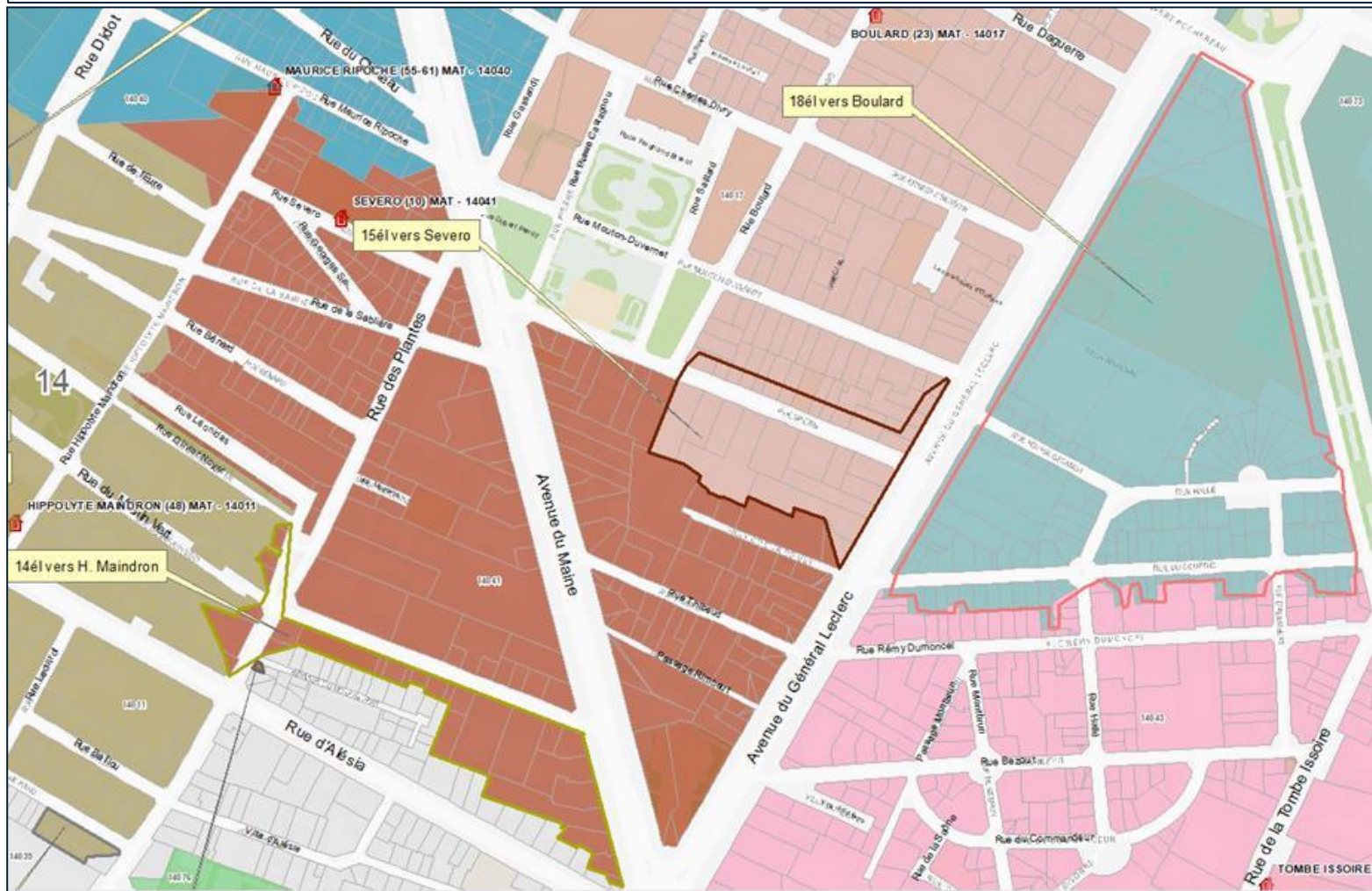
En termes d'effectifs, cela donne :

ECOLE MATERNELLE	EL R2020			CDEN	Locaux dispo	Projections des élèves du secteur à R21				Projections des élèves du secteur à R23			Mouvements d'élèves			Estimations après mouvements					
	EP	E/C max	capacité référentielle			Nb classes	Effectifs	E/C	Mesures CDEN 2020	Locaux dispo	Estimations R21	Nb classes	E/C R21	Places dispos dans les classes existantes	Estimations R23	E/C	Places dispos dans les classes existantes	Solde (-)	Solde (+)	Ecart	Effectifs
Boulard (23)	non	25	7	7	179	25,6			180	7	25,7	-5	186	26,6	-11	-24	+18	-6	174	7	24,9
Jean Dolent (11)	non	25	7	6	153	25,5		1	198	6	33,0	-48	192	32,0	-42	-18		-18	180	6	30,0
																				6+1	25,7
Severo (10)	non	25	5	5	122	24,4			118	5	23,6	7	119	23,8	6	-14	+24	10	128	5	25,6
Hippolyte Maindron (48)	non	25	6	6	141	23,5			128	6	21,3	22	130	21,7	20		+35	35	163	6	27,2

*NB : Le solde des mouvements vers Hippolyte Maindron (+35 élèves en maternelle et +45 en élémentaire) sur les tableaux correspond à l'addition des mouvements depuis Alesia et depuis Severo vers Hippolyte Maindron.

Sectorisation niveau maternel

Mouvements envisagés – Nord arrondissement – **SCENARIO 2**



Sureffectif prévu de 42 élèves à Jean Dolent d'ici la rentrée 2023 : utilisation d'un local disponible dans l'école pour ouvrir une classe + un mouvement de 18 élèves vers Boulard qui rebascule 15 élèves vers Severo qui envoie ensuite 14 élèves vers Hippolyte Maudron.

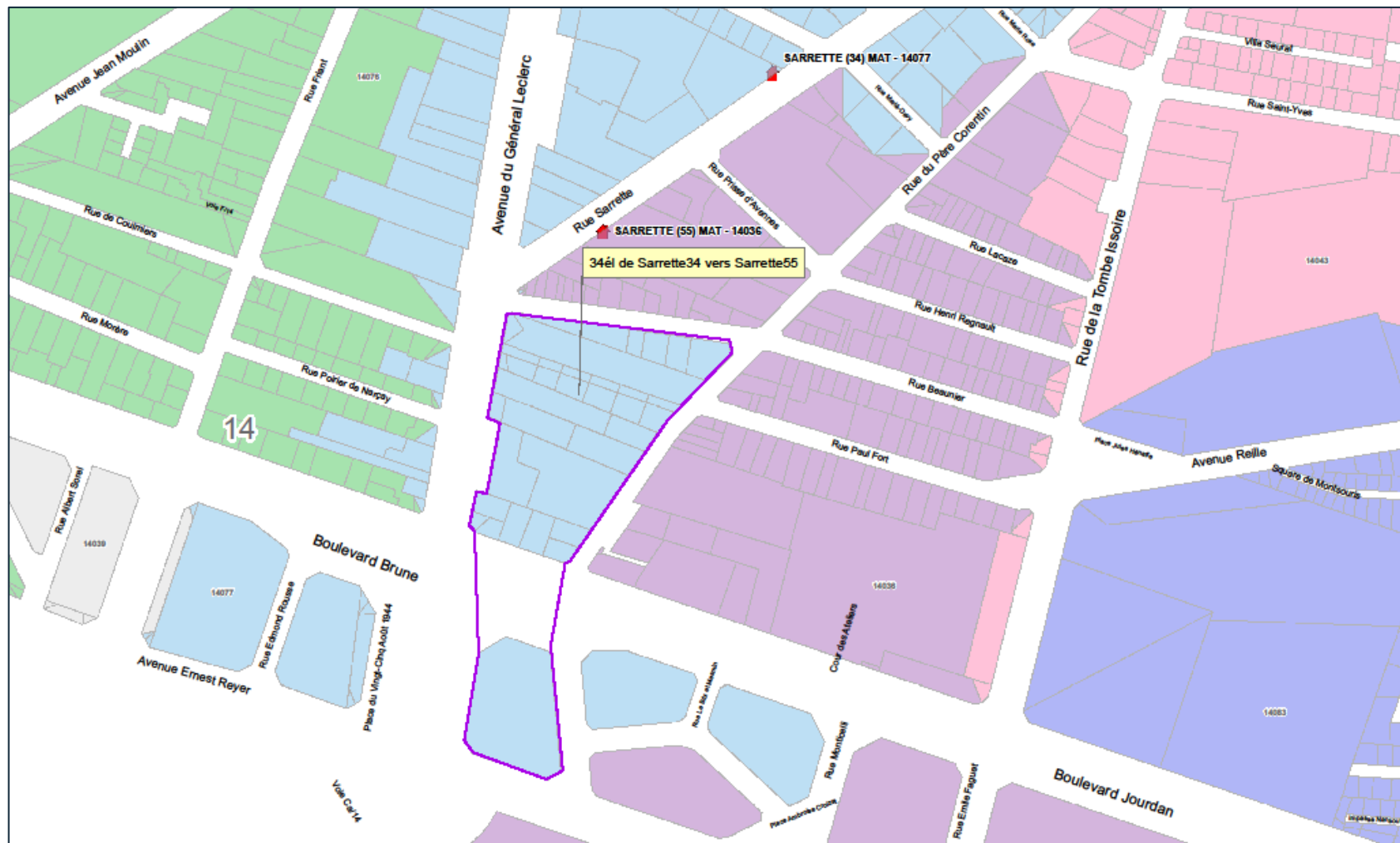
Sectorisation niveau maternel Mouvements envisagés – Nord arrondissement – **SCENARIO 2**

En termes d'effectifs, cela donne :

ECOLES MATERNELLES	EL R2020			CDEN	Locaux dispo	Projections des élèves du secteur à R21				Projections des élèves du secteur à R23			Mouvements d'élèves			Estimations après mouvements					
	EP	E/C max	capacité référentielle			Nb classes	Effectifs	E/C	Mesures CDEN 2020	Locaux dispo	Estimations R21	Nb classes	E/C R21	Places dispo dans les classes existantes	Estimations R23	E/C	Places dispo dans les classes existantes	Solde (-)	Solde (+)	Ecart	Effectifs
Boulard (23)	non	25	7	7	179	25,6		180	7	25,7	-5	186	26,6	-11	-15	+18	3	183	7	26,1	
Jean Dolent (11)	non	25	7	6	153	25,5	1	198	6	33,0	-48	192	32,0	-42	-18		-18		180	6	30,0
																					6+1
Severo (10)	non	25	5	5	122	24,4		118	5	23,6	7	119	23,8	6	-14	+15	1	119	5	23,8	
Hippolyte Maindron (48)	non	25	6	6	141	23,5		128	6	21,3	22	130	21,7	20		+35	35	163	6	27,2	

*NB : Le solde des mouvements vers Hippolyte Maindron (+35 élèves en maternelle et +45 en élémentaire) sur les tableaux correspond à l'addition des mouvements depuis Alesia et depuis Severo vers Hippolyte Maindron.

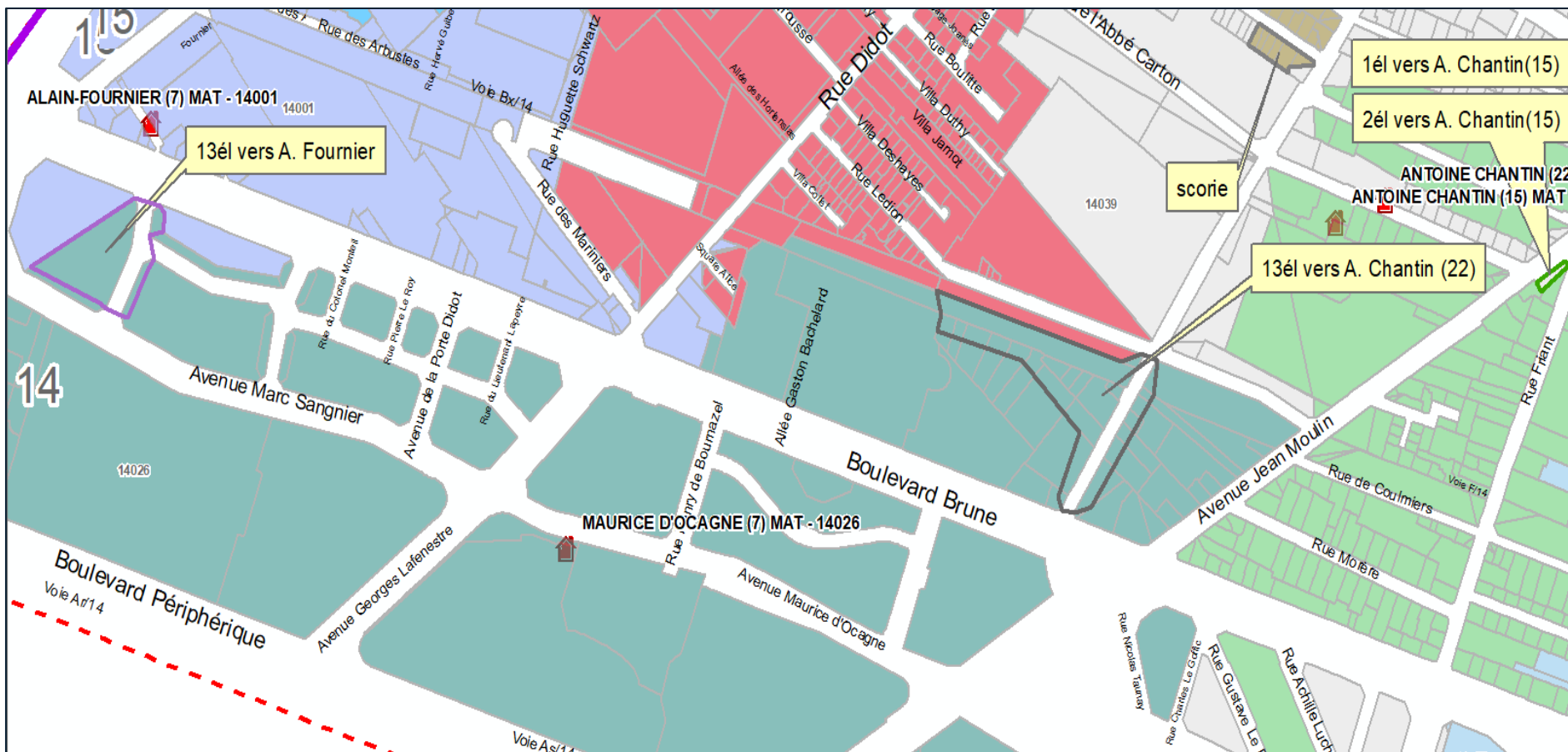
Sectorisation niveau maternel Mouvements envisagés – Sud-Est arrondissement



Sureffectif de 32 élèves à Sarrette (34) : mouvement de 34 élèves vers Sarrette (55) qui a 35 places disponibles en absorption dans les classes existantes pour accueillir ces élèves.

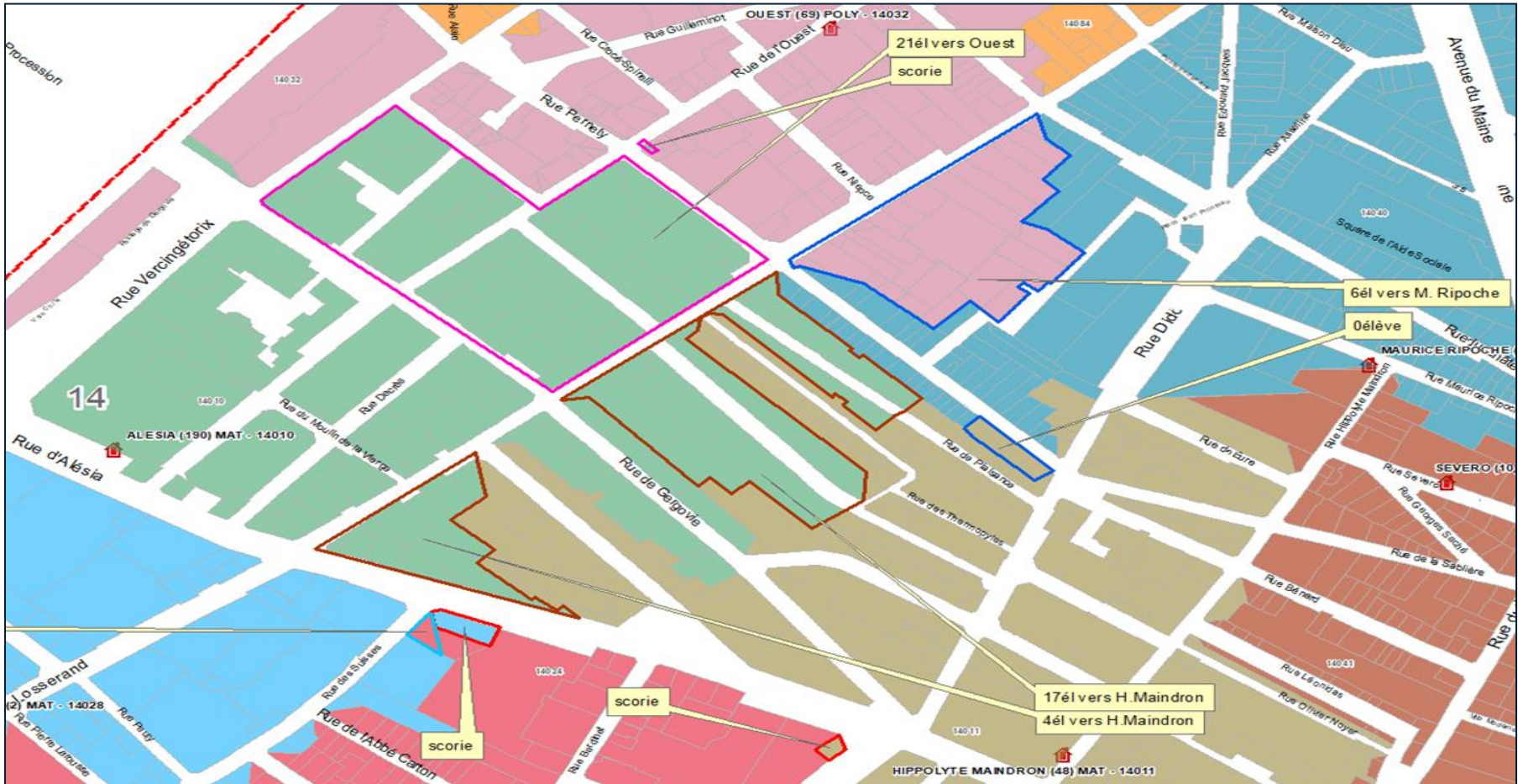
Sectorisation niveau maternel

Mouvements envisagés – Sud-Ouest arrondissement



Sureffectif de 42 élèves prévu à Maurice d'Ocagne d'ici 2023 : mouvement de 13 élèves vers Antoine Chantin (22) - il s'agit de la Villa Brune dans sa totalité et du numéro 68 ter au 78 et du 69 au 79 de la rue des Plantes - et de 13 élèves vers Alain Fournier (7) - la rue Wilfrid Laurier dans sa totalité -

Sectorisation niveau maternel Mouvements envisagés – Ouest arrondissement



Sureffectif prévu de 49 élèves à Alésia d'ici 2023 : mouvement de 21 élèves vers H. Maindron qui dispose de places disponibles en absorption dans ses classes existantes + 21 élèves vers Ouest Poly qui a un local disponible pour ouvrir une classe supplémentaire si besoin. Ouest Poly rebascule ensuite 6 élèves vers Maurice Ripoché.

Sectorisation niveau maternel - Carte générale des mouvements envisagés

Scénario 1 Boulard/Severo

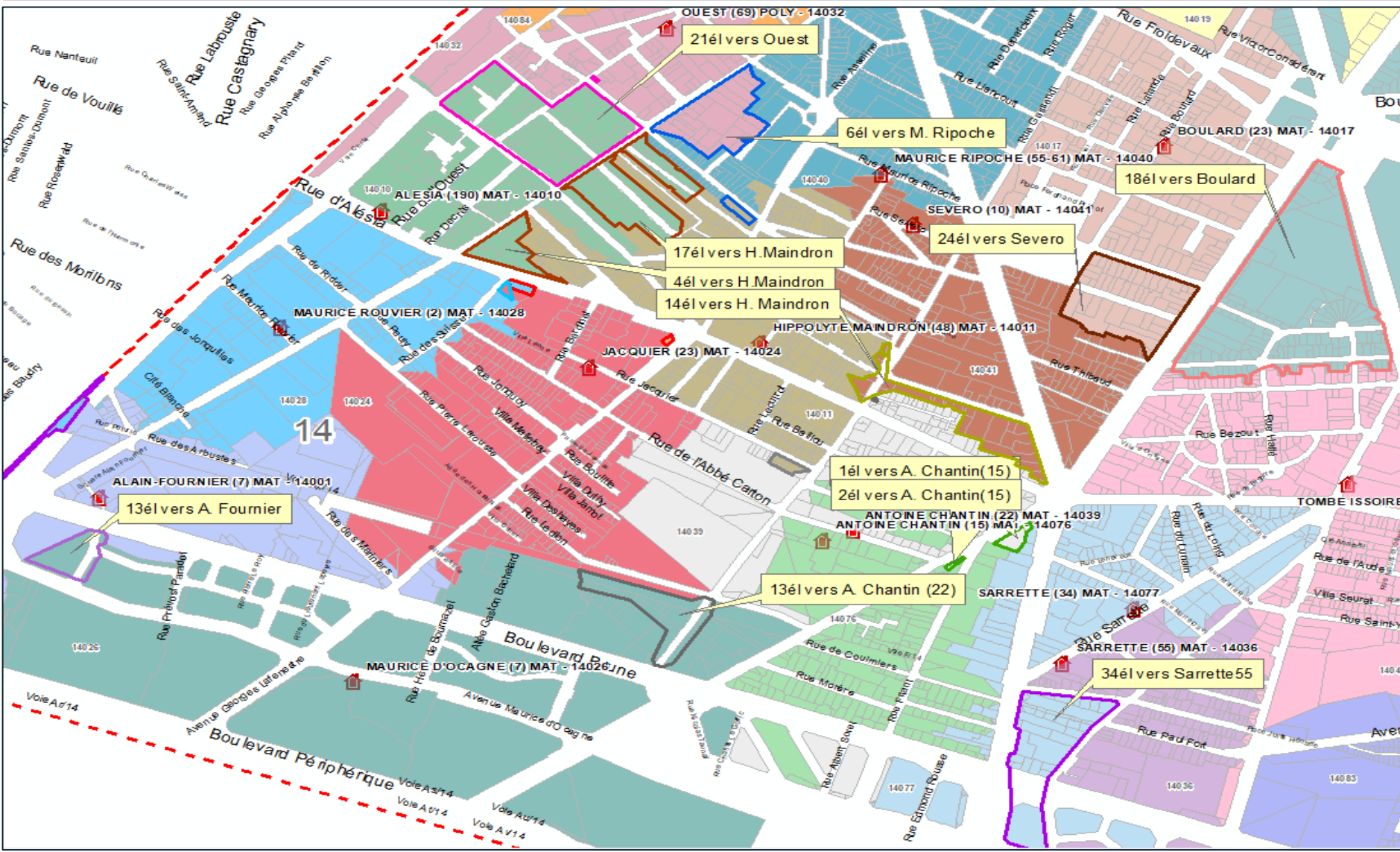


Tableau des effectifs en maternelle – Scénario 1 Boulard/Severo

ECOLE MATERNELLE	EL R2020			CDEN	Mesures CDEN 2020	Locaux dispo	Projections des élèves du secteur à R21				Projections des élèves du secteur à R23			Mouvements d'élèves			Estimations après mouvements				
	EP	E/C max	capacité référentielle				Nb classes	Effectifs	E/C	Estimations R21	Nb classes	E/C R21	Places dispo dans les classes existantes	Estimations R23	E/C R23	Places dispo dans les classes existantes	Solde (-)	Solde (+)	Ecart	Effectifs	Nb classes
Sarrette (34)	non	25	7	7	176	25,1		210	7	30,0	-35	207	29,6	-32	-34	-34	176	7	25,1		
Sarrette (55)	non	25	6	6	155	25,8		108	6	18,0	42	115	19,2	35	+34	34	142	6	23,7		
Maurice d'Ocagne (7)	REP	19	8	9	178	19,8	+1	215	8+1	23,9	-44	213	23,7	-42	-26	-26	189	9	21,0		
Alain Fournier (7)	REP	19	8	6	116	19,3		2	67	6	11,2	47	76	12,7	38	+13	13	80	6	13,3	
Alésia (190)	REP	19	6	7	126	18,0	+1	190	6+1	27,1	-57	182	26,0	-49	-42	-42	148	7	21,1		
Hippolyte Maindron (48)	non	25	6	6	141	23,5			128	6	21,3	22	130	21,7	20	+35	35	163	6	27,2	
Ouest Poly (69)	non	25	5	3	73	24,3		2	66	3	22,0	9	70	23,3	5	-6	+21	15	81	3	27,0
																			3+1	20,3	
Maurice Ripoché (55)	non	25	5	5	109	21,8			109	5	21,8	16	112	22,4	13	+6	+6	115	5	23,0	
Boulard (23)	non	25	7	7	179	25,6			180	7	25,7	-5	186	26,6	-11	-24	+18	-6	174	7	24,9
Jean Dolent (11)	non	25	7	6	153	25,5		1	198	6	33,0	-48	192	32,0	-42	-18	-18	180	6	30,0	
																			6+1	25,7	
Severo (10)	non	25	5	5	122	24,4			118	5	23,6	7	119	23,8	6	-14	+24	10	128	5	25,6
Antoine Chantin (22)	non	25	6	5	119	23,8		1	118	5	23,6	7	115	23	10	-3	+13	10	128	5	25,6
Antoine Chantin (15)	non	25	5	5	123	24,6			104	5	20,8	21	109	21,8	16	+3	3	107	5	21,4	

Sectorisation niveau maternel - Carte générale des mouvements envisagés

Scénario 2 Boulard/Severo

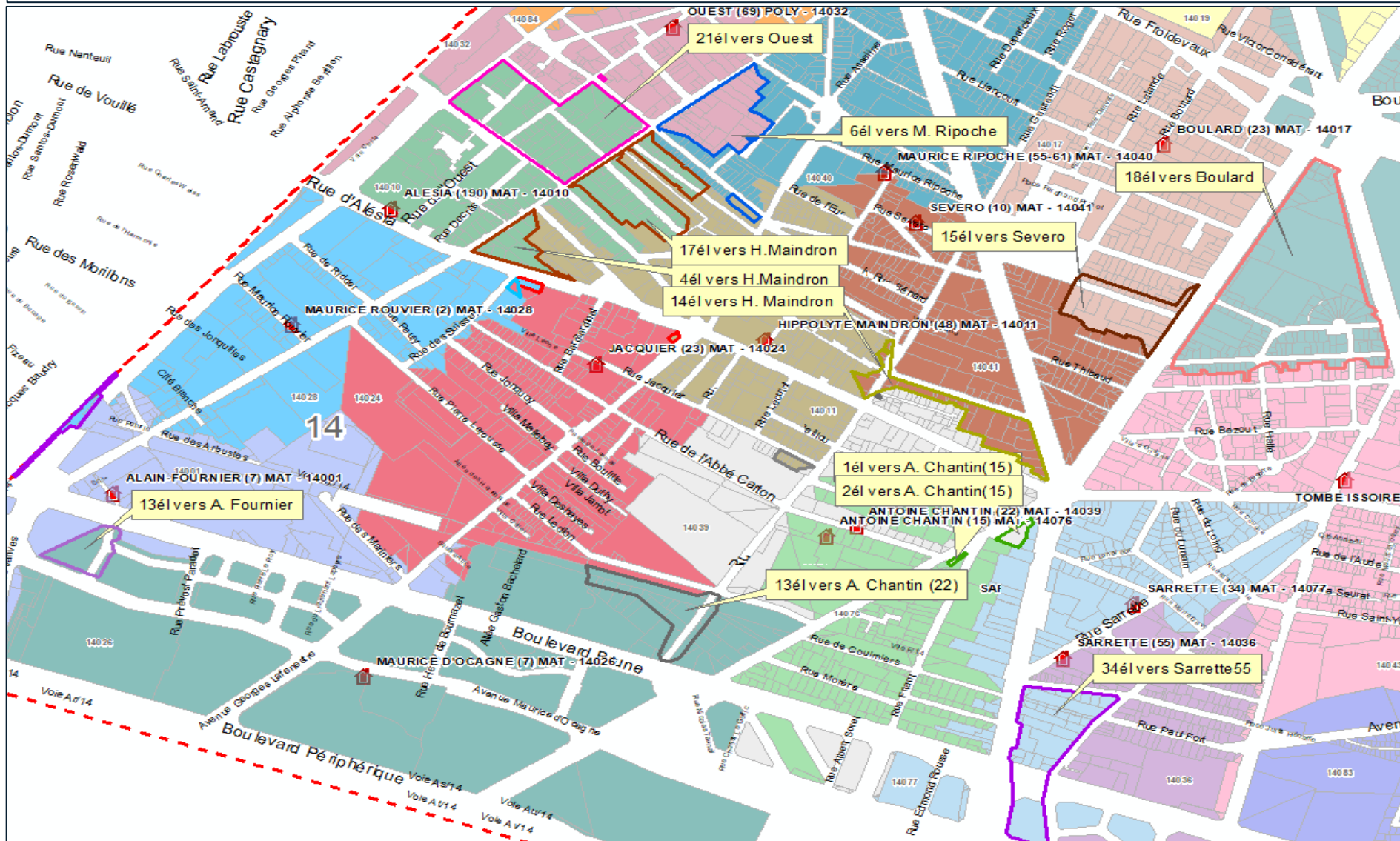
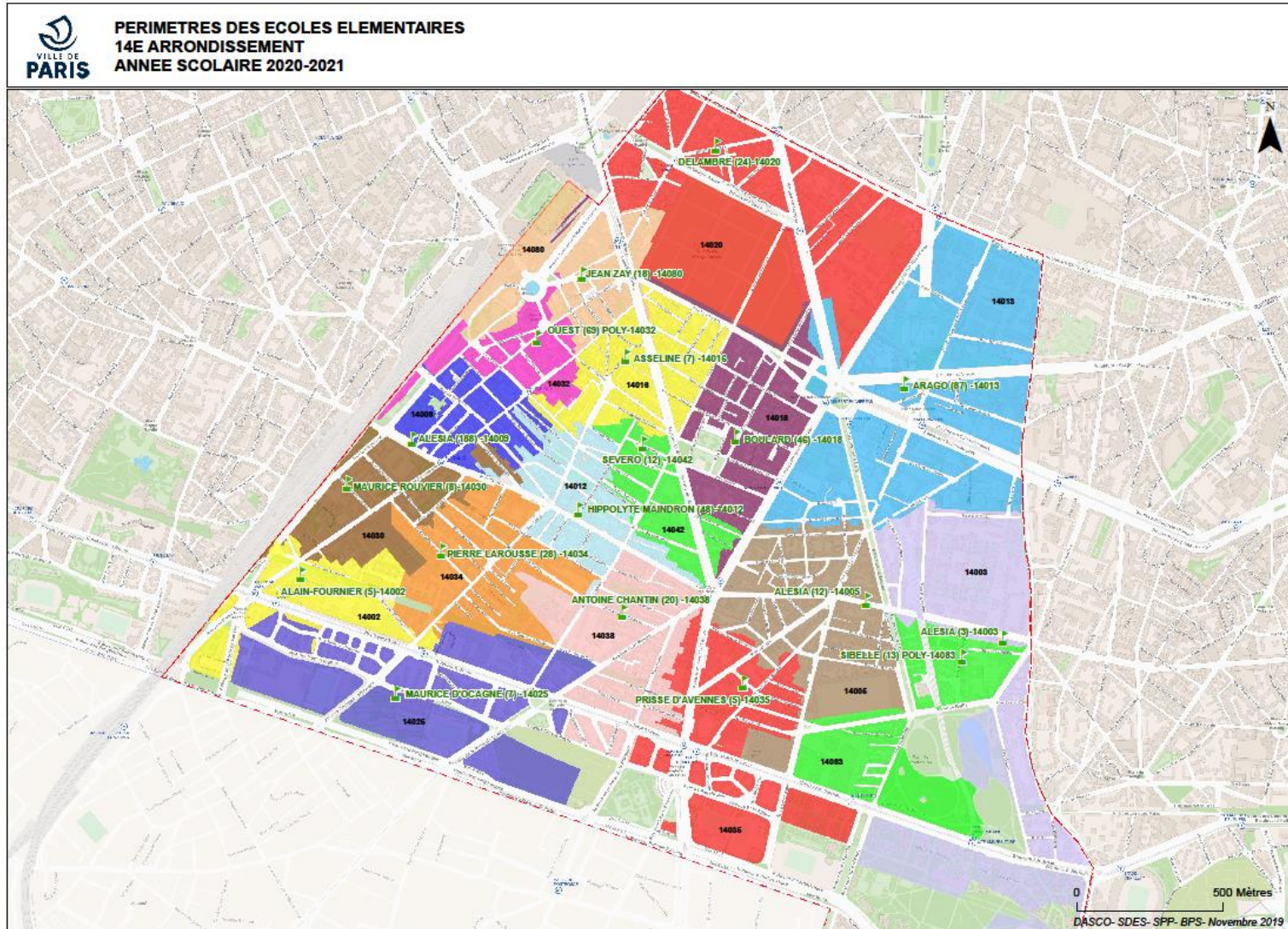


Tableau des effectifs en maternelle – Scénario 2 Boulard/Severo

ECOLE MATERNELLE	EL R2020			CDEN	Locaux dispo	Projections des élèves du secteur à R21						Projections des élèves du secteur à R23			Mouvements d'élèves			Estimations après mouvements			
	EP	E/C max	capacité référentielle			Nb classes	Effectifs	E/C	Mesures CDEN 2020	Locaux dispo	Estimations R21	Nb classes	E/C R21	Places dispos dans les classes existantes	Estimations R23	E/C R23	Places dispos dans les classes existantes	Solde (-)	Solde (+)	Ecart	Effectifs
Sarrette (34)	non	25	7	7	176	25,1			210	7	30,0	-35	207	29,6	-32	-34	-34	176	7	25,1	
Sarrette (55)	non	25	6	6	155	25,8			108	6	18,0	42	115	19,2	35	+34	34	142	6	23,7	
Maurice d'Ocagne (7)	REP	19	8	9	178	19,8	+1		215	8+1	23,9	-44	213	23,7	-42	-26	-26	189	9	21,0	
Alain Fournier (7)	REP	19	8	6	116	19,3		2	67	6	11,2	47	76	12,7	38	+13	13	80	6	13,3	
Alésia (190)	REP	19	6	7	126	18,0	+1		190	6+1	27,1	-57	182	26,0	-49	-42	-42	148	7	21,1	
Hippolyte Maindron (48)	non	25	6	6	141	23,5			128	6	21,3	22	130	21,7	20	+35	35	163	6	27,2	
Ouest Poly (69)	non	25	5	3	73	24,3		2	66	3	22,0	9	70	23,3	5	-6	+21	15	81	3	27,0
																				3+1	20,3
Maurice Ripoche (55)	non	25	5	5	109	21,8			109	5	21,8	16	112	22,4	13	+6	+6	115	5	23,0	
Boulard (23)	non	25	7	7	179	25,6			180	7	25,7	-5	186	26,6	-11	-15	+18	3	183	7	26,1
Jean Dolent (11)	non	25	7	6	153	25,5		1	198	6	33,0	-48	192	32,0	-42	-18	-18	180	6	30,0	
																				6+1	25,7
Severo (10)	non	25	5	5	122	24,4			118	5	23,6	7	119	23,8	6	-14	+15	1	119	5	23,8
Antoine Chantin (22)	non	25	6	5	119	23,8		1	118	5	23,6	7	115	23	10	-3	+13	10	128	5	25,6
Antoine Chantin (15)	non	25	5	5	123	24,6			104	5	20,8	21	109	21,8	16	+3	3	107	5	21,4	

Sectorisation niveau élémentaire - Carte de la sectorisation actuelle

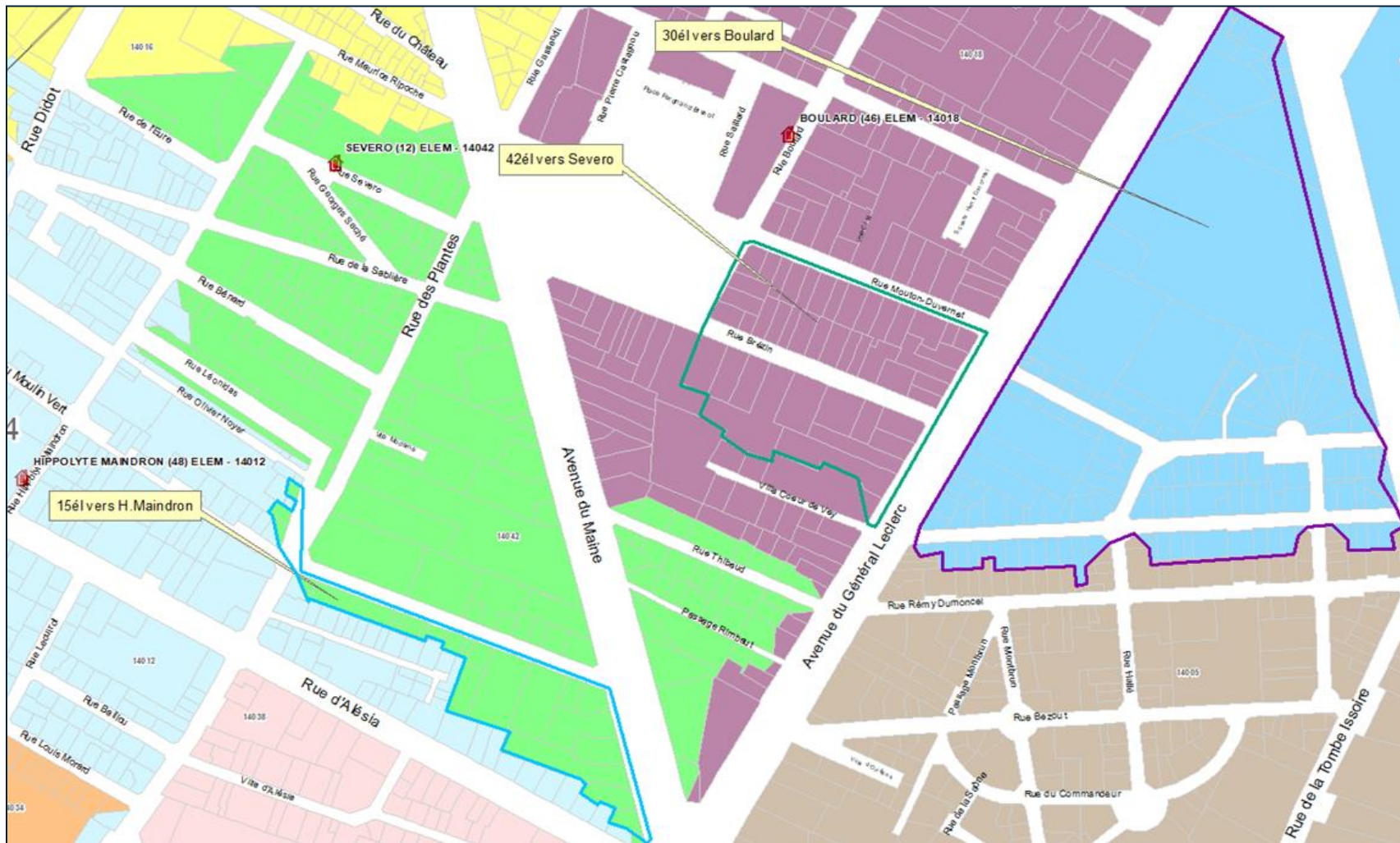


Sectorisation niveau élémentaire - Tableau des effectifs

				EL R2020			CDEN	Locaux dispo	Projections des élèves du secteur à R21				Projections des élèves du secteur à R25		
ECOLES ELEMENTAIRES	EP	E/C max	capacité référencielle	Nb classes	Effectifs	E/C	Mesures CDEN 2020	Locaux dispo	Estimations R21	Nb classes	E/C R21	Places dispo dans les classes existantes	Estimations R25	E/C R25	Places dispo dans les classes existantes
	Maurice Rouvier (8)	REP	18	15	13	226	17,4	+1	2	270	12+1	20,8	-36	256	19,7
Maurice d'Ocagne (7)	REP	18	16	16	279	17,4			338	16	21,1	-50	353	22,1	-65
Alain Fournier (5)	REP	18	10	10	171	17,1			156	10	15,6	24	110	11,0	70
Alésia (188)	REP	18	13	12	203	16,9		1	265	12	22,1	-49	309	25,8	-93
Hippolyte Maindron (48)	non	25	10	10	233	23,3			193	10	19,3	57	180	18,0	70
Ouest Poly (69)	non	25	6	6	146	24,3			150	6	25,0	0	140	23,3	10
Asseline (7)	non	25	9	7	154	22,0		2	153	7	21,9	22	134	19,1	41
Boulard (46)	non	25	14	13	323	24,8		1	323	13	24,8	2	334	25,7	-9
Arago (87)	non	25	11	11	279	25,4			273	11	24,8	2	313	28,5	-38
Severo (12)	non	25	7	7	162	23,1			159	7	22,7	16	139	19,9	36
Antoine Chantin (20)	non	25	14	14	357	25,5			353	14	25,2	-3	339	24,2	11

Sectorisation niveau élémentaire

Mouvements envisagés – Nord arrondissement – **SCENARIO 1**



Sureffectif de 38 élèves à Arago d'ici 2025 : mouvement de 30 élèves vers Boulard qui rebascule 42 élèves vers Severo et qui envoie ensuite 15 élèves vers Hippolyte Maindron.

Sectorisation Niveau élémentaire Mouvements envisagés – Nord arrondissement – **SCENARIO 1**

En termes d'effectifs, cela donne :

ECOLES ELEMENTAIRES	EL R2020			CDEN	Locaux dispo	Projections des élèves du secteur à R21						Projections des élèves du secteur à R25			Mouvements d'élèves			Estimations après mouvements			
	EP	E/C max	capacité référentielle			Nb classes	Effectifs	E/C	Mesures CDEN 2020	Locaux dispo	Estimations R21	Nb classes	E/C R21	Places dispos dans les classes existantes	Estimations R25	E/C	Places dispos dans les classes existantes	Solde (-)	Solde (+)	Ecart	Effectifs
Boulard (46)	non	25	14	13	323	24,8		1	323	13	24,8	2	334	25,7	-9	-42	+30	-12	311	13	23,9
Arago (87)	non	25	11	11	279	25,4			273	11	24,8	2	313	28,5	-38	-30		-30	243	11	22,1
Severo (12)	non	25	7	7	162	23,1			159	7	22,7	16	139	19,9	36	-15	+42	27	186	7	26,6
Hippolyte Maindron (48)	non	25	10	10	233	23,3			193	10	19,3	57	180	18,0	70		+45	45	238	10	23,8

**NB : Le solde des mouvements vers Hippolyte Maindron (+35 élèves en maternelle et +45 en élémentaire) sur les tableaux correspond à l'addition des mouvements depuis Alesia et depuis Severo vers Hippolyte Maindron.*

Sectorisation niveau élémentaire

Mouvements envisagés – Nord arrondissement – **SCENARIO 2**



Sureffectif de 38 élèves à Arago d'ici 2025 : mouvement de 30 élèves vers Boulard qui rebascule 25 élèves vers Severo et qui envoie ensuite 15 élèves vers Hippolyte Maindron.

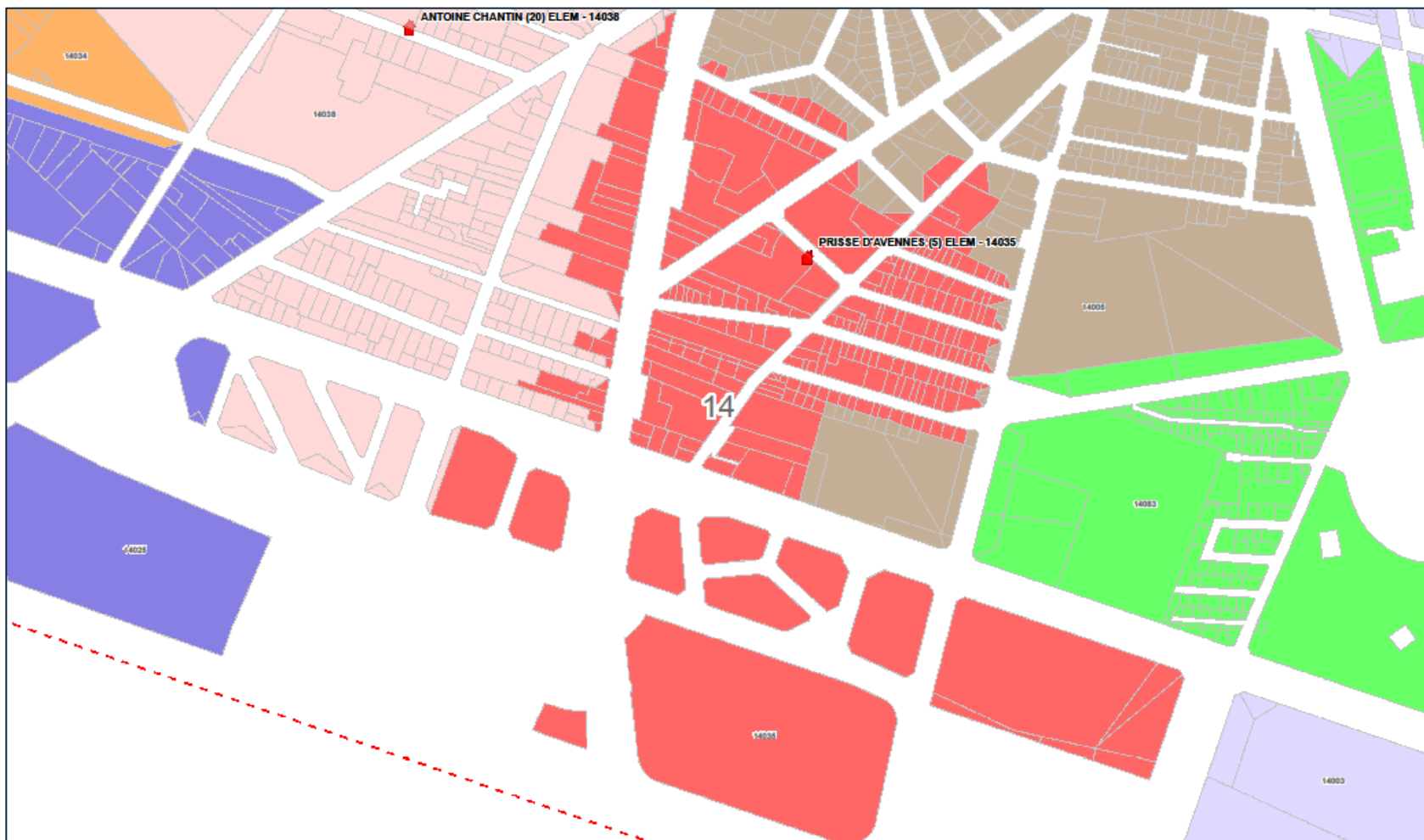
Sectorisation niveau élémentaire Mouvements envisagés – Nord arrondissement – **SCENARIO 2**

En termes d'effectifs, cela donne :

ECOLES ELEMENTAIRES	EP	E/C max	capacité référencielle	EL R2020			CDEN Mesures CDEN 2020	Locaux dispo	Projections des élèves du secteur à R21				Projections des élèves du secteur à R25			Mouvements d'élèves			Estimations après mouvements		
				Nb classes	Effectifs	E/C			Estimations R21	Nb classes	E/C R21	Places dispos dans les classes existantes	Estimations R25	E/C	Places dispos dans les classes existantes	Solde (-)	Solde (+)	Ecart	Effectifs	Nb classes	E/C
Boulard (46)	non	25	14	13	323	24,8		1	323	13	24,8	2	334	25,7	-9	-25	+30	5	328	13	25,2
Arago (87)	non	25	11	11	279	25,4			273	11	24,8	2	313	28,5	-38	-30		-30	243	11	22,1
Severo (12)	non	25	7	7	162	23,1			159	7	22,7	16	139	19,9	36	-15	+25	10	169	7	24,1
Hippolyte Maindron (48)	non	25	10	10	233	23,3			193	10	19,3	57	180	18,0	70		+45	45	238	10	23,8

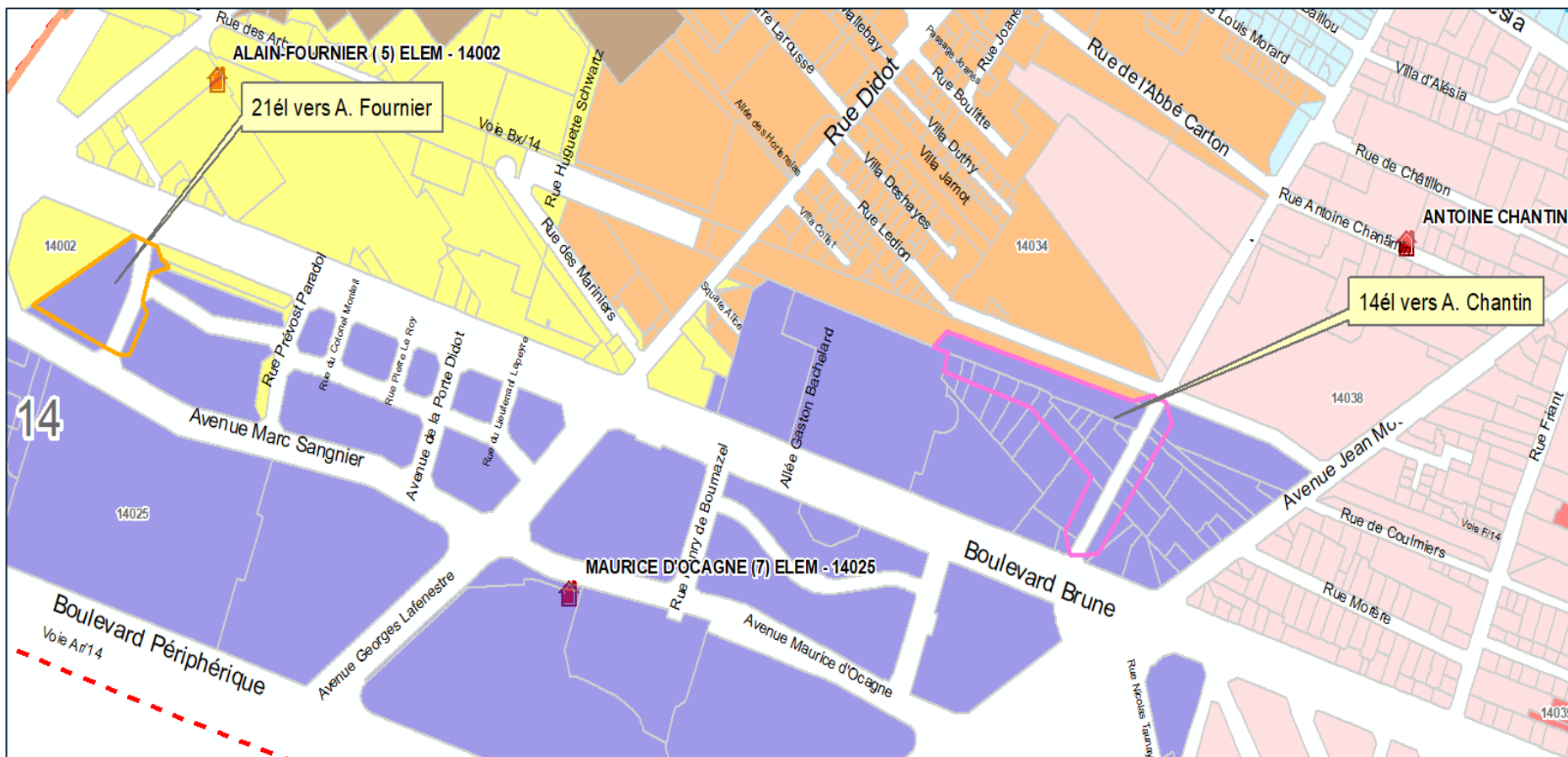
**NB : Le solde des mouvements vers Hippolyte Maindron (+35 élèves en maternelle et +45 en élémentaire) sur les tableaux correspond à l'addition des mouvements depuis Alesia et depuis Severo vers Hippolyte Maindron.*

Sectorisation niveau élémentaire Mouvements envisagés – Sud-Est arrondissement



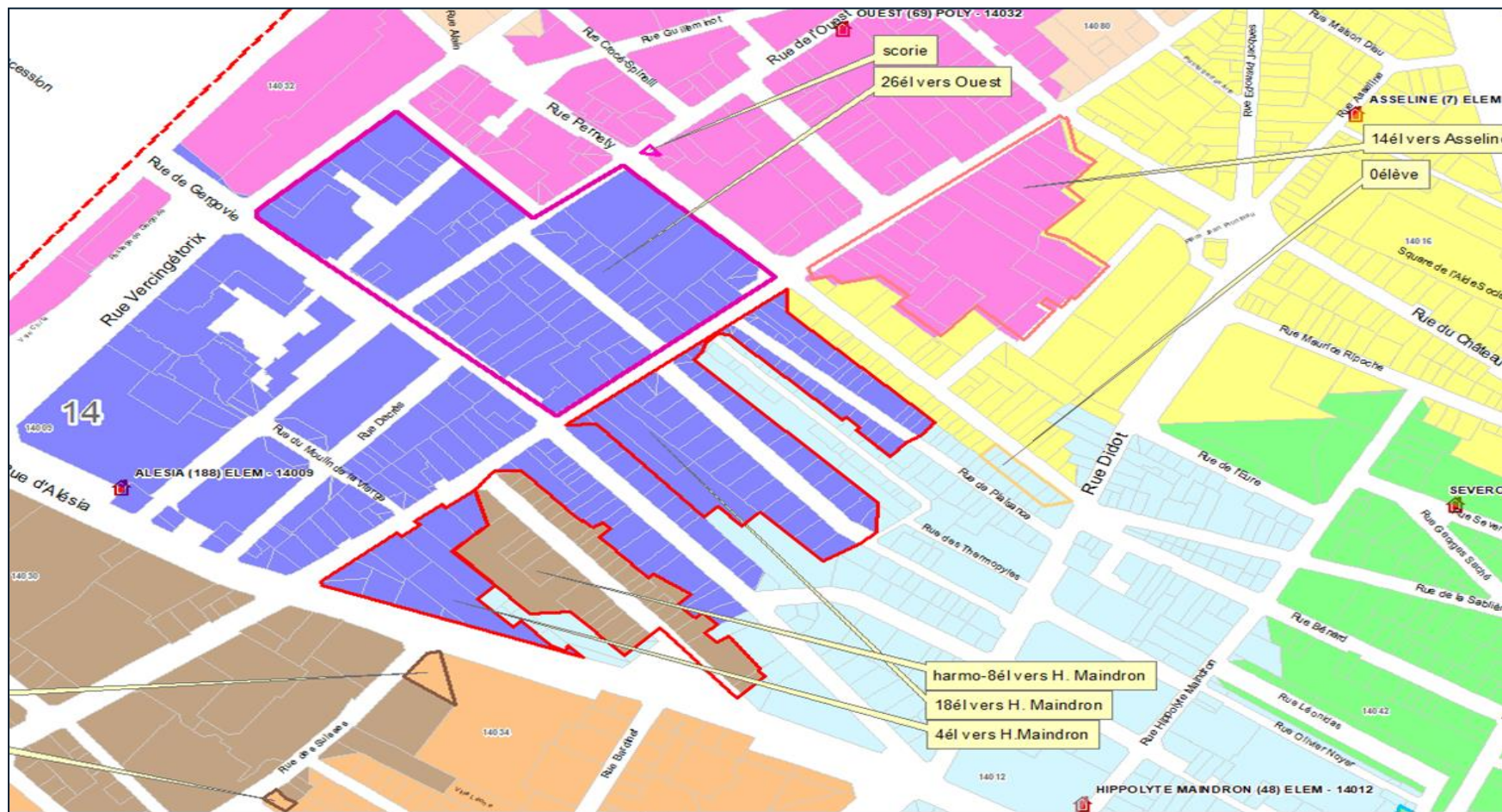
Harmonisation complète déjà existante entre les secteurs des maternelles Sarrette (34) et Sarrette (55) et l'élémentaire Prisse d'Avennes.

Sectorisation niveau élémentaire Mouvements envisagés – Sud-Ouest arrondissement



Sureffectif de 65 élèves à Maurice d'Ocagne d'ici 2025 : mouvement de 21 élèves vers Alain Fournier et de 14 élèves vers Antoine Chantin.

Sectorisation niveau élémentaire Mouvements envisagés – Ouest arrondissement



Sureffectif de 49 élèves d'ici la rentrée 2021 à Alésia : mouvement de 22 élèves vers Hippolyte Maindron + 26 élèves vers Ouest Poly soit 48 élèves en moins sur le secteur. Ouest Poly rebascule ensuite 14 élèves vers Asseline. Mesure d'harmonisation mat/élem : mouvement de 8 élèves de Maurice Rouvier vers Hippolyte Maindron – il s'agit de l'Avenue Villemain du début jusqu'à la fin.

Sectorisation niveau élémentaire - Carte générale des mouvements envisagés

Scénario 1 Boulard/Severo

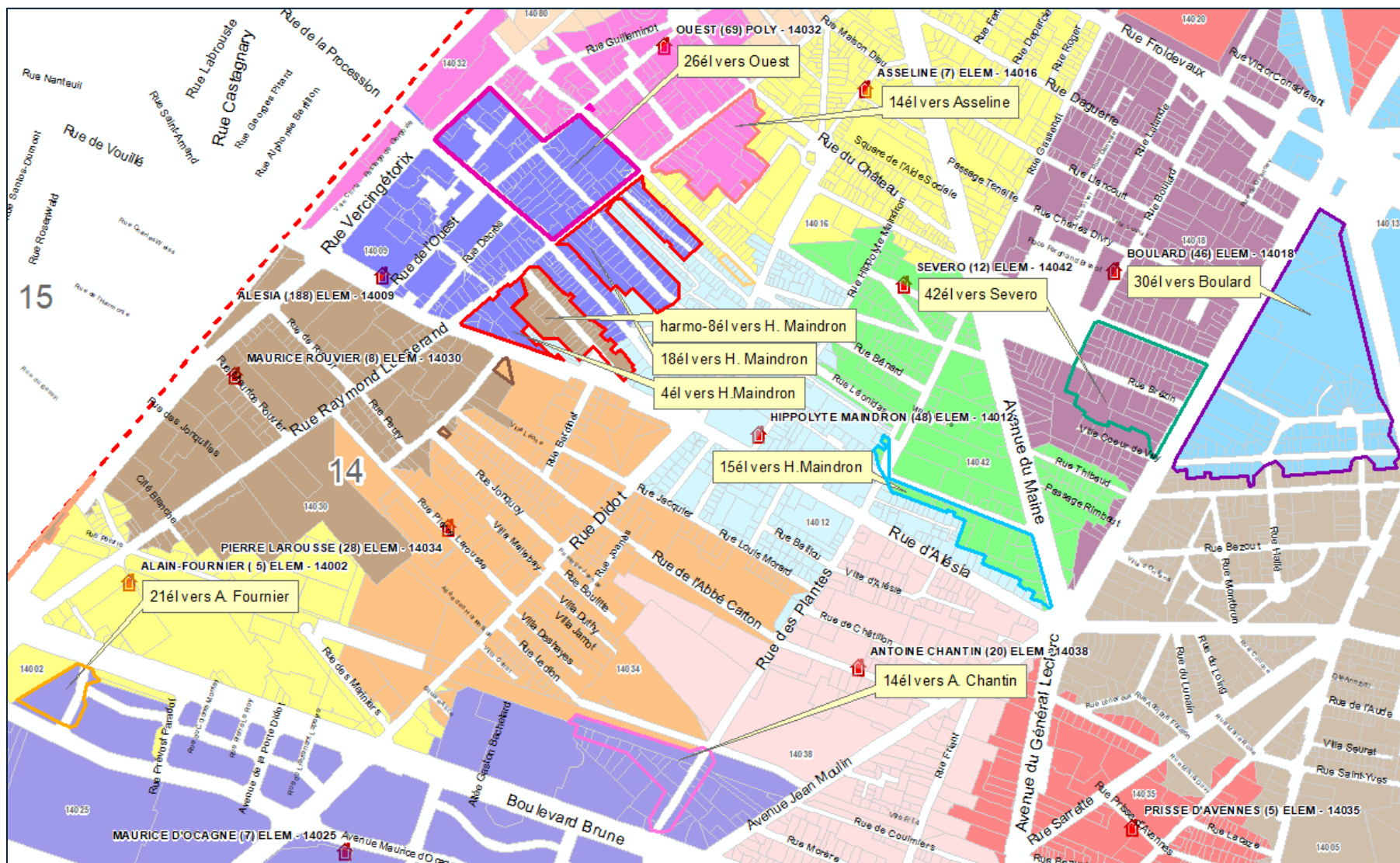


Tableau des effectifs en élémentaire – Scénario 1 Boulard/Severo

ECOLEES ELEMENTAIRES	EL R2020			CDEN	Locaux dispo	Projections des élèves du secteur à R21				Projections des élèves du secteur à R25			Mouvements d'élèves			Estimations après mouvements					
	EP	E/C max	capacité référentielle			Nb classes	Effectifs	E/C	Mesures CDEN 2020	Locaux dispo	Estimations R21	Nb classes	E/C R21	Places dispo dans les classes existantes	Estimations R25	E/C R25	Places dispo dans les classes existantes	Solde (-)	Solde (+)	Ecart	Effectifs
Maurice Rouvier (8)	REP	18	15	13	226	17,4	+1	2	270	12+1	20,8	-36	256	19,7	-22	-8	-8	262	13	20,2	
																				13+2	17,5
Maurice d'Ocagne (7)	REP	18	16	16	279	17,4			338	16	21,1	-50	353	22,1	-65	-35	-35	303	16	18,9	
Alain Fournier (5)	REP	18	10	10	171	17,1			156	10	15,6	24	110	11,0	70	+21	21	177	10	17,7	
Alésia (188)	REP	18	13	12	203	16,9		1	265	12	22,1	-49	309	25,8	-93	-48	-48	217	12	18,1	
Hippolyte Maindron (48)	non	25	10	10	233	23,3			193	10	19,3	57	180	18,0	70	+45	45	238	10	23,8	
Ouest Poly (69)	non	25	6	6	146	24,3			150	6	25,0	0	140	23,3	10	-14	+26	12	162	6	27,0
Asseline (7)	non	25	9	7	154	22,0		2	153	7	21,9	22	134	19,1	41	+14	14	167	7	23,9	
Boulard (46)	non	25	14	13	323	24,8		1	323	13	24,8	2	334	25,7	-9	-42	+30	-12	311	13	23,9
Arago (87)	non	25	11	11	279	25,4			273	11	24,8	2	313	28,5	-38	-30	-30	243	11	22,1	
Severo (12)	non	25	7	7	162	23,1			159	7	22,7	16	139	19,9	36	-15	+42	27	186	7	26,6
Antoine Chantin (20)	non	25	14	14	357	25,5			353	14	25,2	-3	339	24,2	11	+14	14	367	14	26,2	

Sectorisation niveau élémentaire - Carte générale des mouvements envisagés

Scénario 2 Boulard/Severo

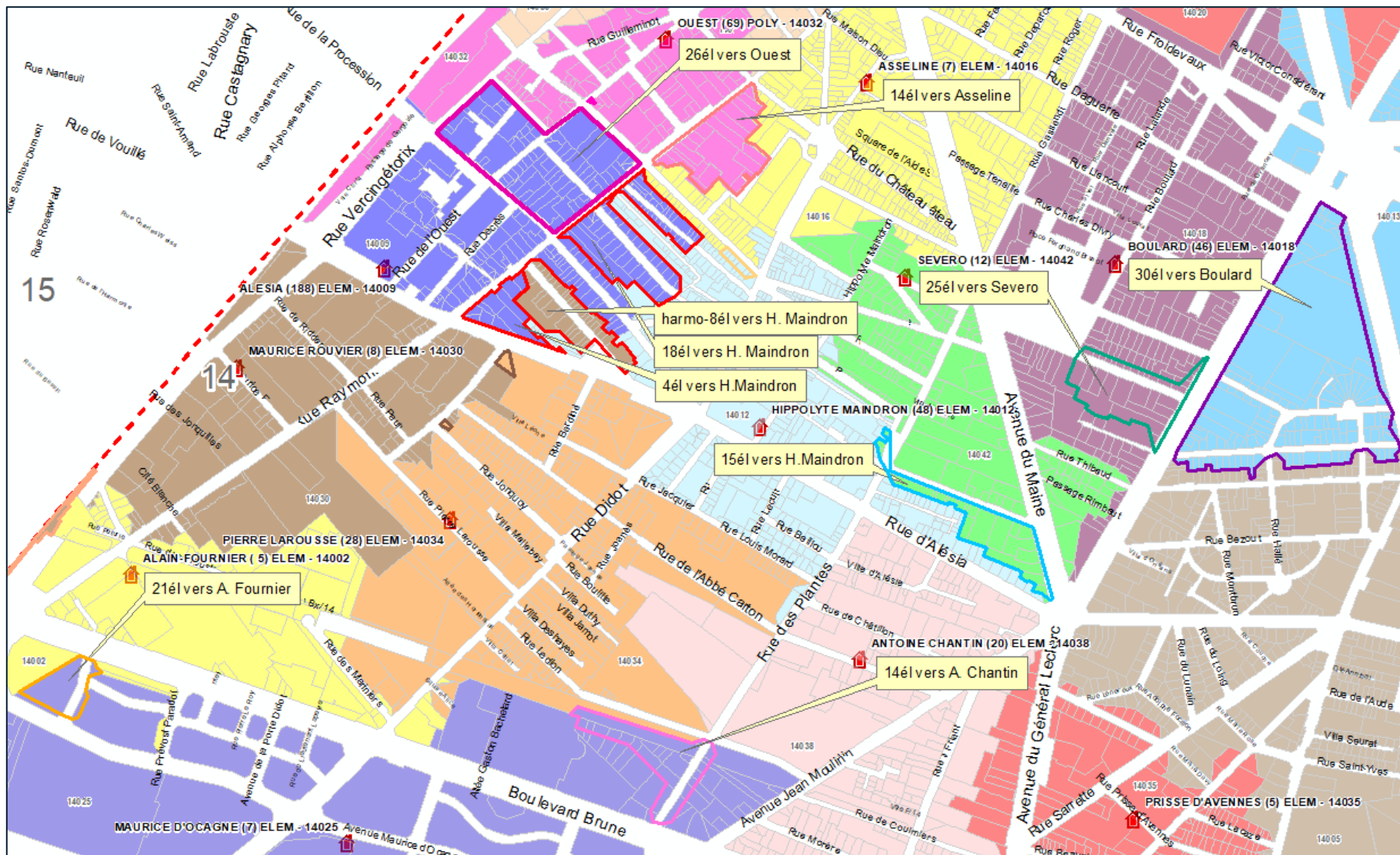


Tableau des effectifs en élémentaire – Scénario 2 Boulard/Severo

ECOLEES ELEMENTAIRES	EL R2020			CDEN	Locaux dispo	Projections des élèves du secteur à R21				Projections des élèves du secteur à R25			Mouvements d'élèves			Estimations après mouvements					
	EP	E/C max	capacité référentielle			Nb classes	Effectifs	E/C	Mesures CDEN 2020	Locaux dispo	Estimations R21	Nb classes	E/C R21	Places dispo dans les classes existantes	Estimations R25	E/C R25	Places dispo dans les classes existantes	Solde (-)	Solde (+)	Ecart	Effectifs
Maurice Rouvier (8)	REP	18	15	13	226	17,4	+1	2	270	12+1	20,8	-36	256	19,7	-22	-8		-8	262	13	20,2
																				13+2	17,5
Maurice d'Ocagne (7)	REP	18	16	16	279	17,4			338	16	21,1	-50	353	22,1	-65	-35		-35	303	16	18,9
Alain Fournier (5)	REP	18	10	10	171	17,1			156	10	15,6	24	110	11,0	70	+21	21	177	10	17,7	
Alésia (188)	REP	18	13	12	203	16,9		1	265	12	22,1	-49	309	25,8	-93	-48		-48	217	12	18,1
Hippolyte Maindron (48)	non	25	10	10	233	23,3			193	10	19,3	57	180	18,0	70	+45	45	238	10	23,8	
Ouest Poly (69)	non	25	6	6	146	24,3			150	6	25,0	0	140	23,3	10	-14	+26	12	162	6	27,0
Asseline (7)	non	25	9	7	154	22,0		2	153	7	21,9	22	134	19,1	41	+14	14	167	7	23,9	
Boulard (46)	non	25	14	13	323	24,8		1	323	13	24,8	2	334	25,7	-9	-25	+30	5	328	13	25,2
Arago (87)	non	25	11	11	279	25,4			273	11	24,8	2	313	28,5	-38	-30		-30	243	11	22,1
Severo (12)	non	25	7	7	162	23,1			159	7	22,7	16	139	19,9	36	-15	+25	10	169	7	24,1
Antoine Chantin (20)	non	25	14	14	357	25,5			353	14	25,2	-3	339	24,2	11		+14	14	367	14	26,2



Merci de votre attention !